

**BROVST FJERNVARME ANDELSSELSKAB**


**BØGE BAKKER 3, 9460 BROVST**

**ÅRSRAPPORT**

**2020**

**61. REGNSKABSÅR**

Årsrapporten er fremlagt og godkendt  
på selskabets ordinære generalforsamling  
den 17. juni 2021



**Dirigent**

**INDHOLDSFORTEGNELSE**

|   | <b>Side</b> |
|---|-------------|
| <b>Selskabsoplysninger</b>                      |             |
| Selskabsoplysninger.....                        | 2           |
| <b>Påtegninger</b>                              |             |
| Ledelsespåtegning.....                          | 3           |
| Den uafhængige revisors revisionspåtegning..... | 4-5         |
| <b>Ledelsesberetning</b>                        |             |
| Ledelsesberetning.....                          | 6           |
| <b>Årsregnskab 1. januar - 31. december</b>     |             |
| Anvendt regnskabspraksis.....                   | 7-9         |
| Resultatopgørelse.....                          | 10          |
| Balance.....                                    | 11-12       |
| Noter.....                                      | 13-17       |

**SELSKABSOPLYSNINGER**

|                      |   |
|----------------------|---|
| <b>Selskabet</b>     | Brovst Fjernvarme Andelselskab<br>Bøge Bakker 3<br>9460 Brovst<br><br>CVR-nr.: 37 80 92 17<br>Hjemsted: Brovst<br>Regnskabsår: 1. januar - 31. december |
| <b>Bestyrelse</b>    | Hans H. Rasmussen, formand<br>Hans Jørgen Bruun, næstformand<br>Henry Kronborg<br>Jørgen Rotbøll<br>John Pedersen                                       |
| <b>Revision</b>      | BDO Statsautoriseret revisionsaktieselskab<br>Nørrebro 15<br>9800 Hjørring  |
| <b>Pengeinstitut</b> | Spar Nord Bank<br>Østergade 8<br>9800 Hjørring  |

**LEDELSESPÅTEGNING**

Bestyrelse har dags dato behandlet og godkendt årsrapporten for 1. januar - 31. december 2020 for Brovst Fjernvarme Andelselskab.

Årsrapporten er aflagt i overensstemmelse med årsregnskabsloven, vedtægterne samt varmeforsyningsloven.


Det er vores opfattelse, at årsregnskabet giver et retvisende billede af selskabets aktiver, passiver og finansielle stilling pr. 31. december 2020 samt af resultatet af selskabets aktiviteter for regnskabsåret 1. januar - 31. december 2020.

Ledelsesberetningen indeholder efter vores opfattelse en retvisende redegørelse for de forhold ledelsesberetningen omhandler.


Årsrapporten indstilles til generalforsamlingens godkendelse.

Brovst, den 28. maj 2021


Bestyrelse:

  
Hans H. Rasmussen  
Formand

  
Hans Jørgen Bruun  
Næstformand

  
Jørgen Rotbøll

  
Henry Kronborg

  
John Pedersen

## DEN UAFHÆNGIGE REVISORS REVISIONSPÅTEGNING

### *Til kapitalejeren i Brovst Fjernvarme Andelsselskab*

#### **Konklusion**

Vi har revideret årsregnskabet for Brovst Fjernvarme Andelsselskab for regnskabsåret 1. januar - 31. december 2020, der omfatter anvendt regnskabspraksis, resultatopgørelse, balance og noter. Årsregnskabet udarbejdes efter årsregnskabsloven og varmeforsyningsloven.

Det er vores opfattelse, at årsregnskabet giver et retvisende billede af selskabets aktiver, passiver og finansielle stilling pr. 31. december 2020 samt af resultatet af selskabets aktiviteter for regnskabsåret 1. januar - 31. december 2020 i overensstemmelse med årsregnskabsloven og varmeforsyningsloven.

#### **Grundlag for konklusion**

Vi har udført vores revision i overensstemmelse med internationale standarder om revision og de yderligere krav, der er gældende i Danmark. Vores ansvar ifølge disse standarder og krav er nærmere beskrevet i revisionspåtegningens afsnit "Revisors ansvar for revisionen af årsregnskabet". Vi er uafhængige af selskabet i overensstemmelse med internationale etiske regler for revisorer (IESBA's Etiske regler) og de yderligere krav, der er gældende i Danmark, ligesom vi har opfyldt vores øvrige etiske forpligtelser i henhold til disse regler og krav. Det er vores opfattelse, at det opnåede revisionsbevis er tilstrækkeligt og egnet som grundlag for vores konklusion.

#### **Ledelsens ansvar for årsregnskabet**

Ledelsen har ansvaret for udarbejdelsen af et årsregnskab, der giver et retvisende billede i overensstemmelse med årsregnskabsloven. Ledelsen har endvidere ansvaret for den interne kontrol, som ledelsen anser for nødvendig for at udarbejde et årsregnskab uden væsentlig fejlinformation, uanset om denne skyldes besvigelser eller fejl.

Ved udarbejdelsen af årsregnskabet er ledelsen ansvarlig for at vurdere selskabets evne til at fortsætte driften; at oplyse om forhold vedrørende fortsat drift, hvor dette er relevant; samt at udarbejde årsregnskabet på grundlag af regnskabsprincippet om fortsat drift, medmindre ledelsen enten har til hensigt at likvidere selskabet, indstille driften eller ikke har andet realistisk alternativ end at gøre dette.

#### **Revisors ansvar for revisionen af årsregnskabet**

Vores mål er at opnå høj grad af sikkerhed for, om årsregnskabet som helhed er uden væsentlig fejlinformation, uanset om denne skyldes besvigelser eller fejl, og at afgive en revisionspåtegning med en konklusion. Høj grad af sikkerhed er et højt niveau af sikkerhed, men er ikke en garanti for, at en revision, der udføres i overensstemmelse med internationale standarder om revision og de yderligere krav, der er gældende i Danmark, altid vil afdække væsentlig fejlinformation, når sådan findes. Fejlinformationer kan opstå som følge af besvigelser eller fejl og kan betragtes som væsentlige, hvis det med rimelighed kan forventes, at de enkeltvis eller samlet har indflydelse på de økonomiske beslutninger, som regnskabsbrugerne træffer på grundlag af årsregnskabet.

Som led i en revision, der udføres i overensstemmelse med internationale standarder om revision og de yderligere krav, der er gældende i Danmark, foretager vi faglige vurderinger og opretholder professionel skepsis under revisionen. Herudover:

- Identificerer og vurderer vi risikoen for væsentlig fejlinformation i årsregnskabet, uanset om denne skyldes besvigelser eller fejl, udformer og udfører revisionshandlinger som reaktion på disse risici samt opnår revisionsbevis, der er tilstrækkeligt og egnet til at danne grundlag for vores konklusion. Risikoen for ikke at opdage væsentlig fejlinformation forårsaget af besvigelser er højere end ved væsentlig fejlinformation forårsaget af fejl, idet besvigelser kan omfatte sammensværgelser, dokumentfalsk, bevidste udeladelser, vildledning eller tilsidesættelse af intern kontrol.

**DEN UAFHÆNGIGE REVISORS REVISIONSPÅTEGNING**

- Opnår vi forståelse af den interne kontrol med relevans for revisionen for at kunne udforme revisionshandlinger, der er passende efter omstændighederne, men ikke for at kunne udtrykke en konklusion om effektiviteten af selskabets interne kontrol.
- Tager vi stilling til, om den regnskabspraksis, som er anvendt af ledelsen, er passende, samt om de regnskabsmæssige skøn og tilknyttede oplysninger, som ledelsen har udarbejdet, er rimelige.
- Konkluderer vi, om ledelsens udarbejdelse af årsregnskabet på grundlag af regnskabsprincippet om fortsat drift er passende, samt om der på grundlag af det opnåede revisionsbevis er væsentlig usikkerhed forbundet med begivenheder eller forhold, der kan skabe betydelig tvivl om selskabets evne til at fortsætte driften. Hvis vi konkluderer, at der er en væsentlig usikkerhed, skal vi i vores revisionspåtegning gøre opmærksom på oplysninger herom i årsregnskabet eller, hvis sådanne oplysninger ikke er tilstrækkelige, modificere vores konklusion. Vores konklusioner er baseret på det revisionsbevis, der er opnået frem til datoen for vores revisionspåtegning. Fremtidige begivenheder eller forhold kan dog medføre, at selskabet ikke længere kan fortsætte driften.
- Tager vi stilling til den samlede præsentation, struktur og indhold af årsregnskabet, herunder noteoplysningerne, samt om årsregnskabet afspejler de underliggende transaktioner og begivenheder på en sådan måde, at der gives et retvisende billede heraf.

Vi kommunikerer med ledelsen om blandt andet det planlagte omfang og den tidsmæssige placering af revisionen samt betydelige revisionsmæssige observationer, herunder eventuelle betydelige mangler i intern kontrol, som vi identificerer under revisionen.

**Udtalelse om ledelsesberetningen**

Ledelsen er ansvarlig for ledelsesberetningen.

Vores konklusion om årsregnskabet omfatter ikke ledelsesberetningen, og vi udtrykker ingen form for konklusion med sikkerhed om ledelsesberetningen.


I tilknytning til vores revision af årsregnskabet er det vores ansvar at læse ledelsesberetningen og i den forbindelse overveje, om ledelsesberetningen er væsentligt inkonsistent med årsregnskabet eller vores viden opnået ved revisionen eller på anden måde synes at indeholde væsentlig fejlinformation.

Vores ansvar er derudover at overveje, om ledelsesberetningen indeholder krævede oplysninger i henhold til årsregnskabsloven.

Baseret på det udførte arbejde er det vores opfattelse, at ledelsesberetningen er i overensstemmelse med årsregnskabet og er udarbejdet i overensstemmelse med årsregnskabslovens samt varmeforsyningslovens krav. Vi har ikke fundet væsentlig fejlinformation i ledelsesberetningen.

Hjørring, den 28. maj 2021

BDO Statsautoriseret revisionsaktieselskab  
CVR-nr. 20 22 26 70



Ole Ejsing  
Statsautoriseret revisor  
MNE-nr. mne28683

## LEDELSESBERETNING

### **Væsentligste aktiviteter**

Selskabets væsentligste aktiviteter har i lighed med tidligere år bestået i produktion og levering af fjernvarme til selskabets forbrugere samt levering af el.

### **Betydningsfulde hændelser, indtruffet efter regnskabsårets afslutning**

Der er ikke efter regnskabsårets afslutning indtruffet begivenheder af væsentlig betydning for selskabets finansielle stilling.



## ANVENDT REGNSKABSPRAKSIS

Årsrapporten for Brovst Fjernvarme Andelsselskab for 2020 er aflagt i overensstemmelse med den danske årsregnskabslovs bestemmelser for virksomheder i regnskabsklasse B med tilpasninger efter varmforsyningsloven.

Årsrapporten er udarbejdet efter samme regnskabspraksis som sidste år.

### "HVILE I SIG SELV" PRINCIPPET

#### Over- og underdækninger

Selskabet er underlagt det særlige "hvile i sig selv" princip i henhold til varmforsyningsloven. Princippet medfører, at årets over- eller underdækning, opgjort som årets resultat efter varmforsyningsloven i forhold til opkrævede priser, skal tilbageføres eller kan opkræves hos forbrugerne ved indregning i efterfølgende års priser. Årets over- eller underdækning indregnes derfor i nettoomsætningen. Den akkumulerende over- eller underdækning efter varmforsyningslovens regler er udtryk for et mellemværende med forbrugerne og indregnes i balancen under gæld eller tilgodehavender.

#### Tidsmæssige forskelle i forbrugerbetaling

Investeringer i grunde, bygninger, produktionsanlæg og andre anlæg indregnes i varmeprisen i henhold til varmforsyningslovens regler om afskrivninger og henlæggelser og er udtryk for forbrugernes finansiering af anlægsinvesteringer. I årsrapporten indregnes afskrivningerne over aktivets forventede brugstid.

Tidsmæssige forskelle mellem indregning i varmeprisen og i årsrapporten udtrykker således enten en udskudt eller fremskudt betaling fra forbrugerne i forhold til de regnskabsmæssige værdier, der vil udlignes over tid. Forskellene er indregnet i balancen under henholdsvis tilgodehavender eller gæld.

## RESULTATOPGØRELSEN

### Nettoomsætning

Salg af varme er medtaget ud fra de i årsopgørelserne beregnede beløb, medens el-salg er medtaget i henhold til afregninger frem til regnskabsårets afslutning.

Varmeåret omfatter samme periode som regnskabsåret. Salg af varme indregnes derfor på basis af et års levering og forbrug af varme i henhold til årsopgørelsen på tidspunkt for regnskabsårets afslutning.

Årets over-/underdækning samt regulering af de tidsmæssige forskelle i forbrugerbetalingerne, indgår som en reguleringspost i nettoomsætningen.

### Produktionsomkostninger

Produktionsomkostninger omfatter omkostninger til produktion af varme og el, køb af brændsel, vedligeholdelse, driftsledelse samt af- og nedskrivninger mv.

### Distributionsomkostninger

Distributionsomkostninger omfatter omkostninger til distribution, ledninger, målere, driftsledelse, ledningstab samt af- og nedskrivninger mv.

### Administrationsomkostninger

Administrationsomkostninger omfatter omkostninger til administration, bestyrelse og generalforsamling, ledelse, forbrugerinformation, øvrige administrationsomkostninger, driftsledelse samt af- og nedskrivninger mv.



**ANVENDT REGNSKABSPRAKSIS****Andre driftsindtægter og -omkostninger**

Andre driftsindtægter og -omkostninger indeholder regnskabsposter af sekundær karakter i forhold til selskabets hovedaktivitet.

**Finansielle indtægter og omkostninger**

Finansielle indtægter og -omkostninger indeholder renteindtægter og -omkostninger, gæld og transaktioner i fremmed valuta samt tillæg og godtgørelse under acontoskatteordningen mv. Finansielle indtægter og -omkostninger indregnes i resultatopgørelsen med de beløb, der vedrører regnskabsåret.

**Skat**

Årets skat, som består af årets aktuelle skat, indregnes i resultatopgørelsen med den del, der kan henføres til årets resultat.

**Årets resultat**

I henhold til "Lov om varmforsyning" kan der i varmeprisen indregnes alle nødvendige omkostninger samt en forrentning af indskudskapitalen. Selskabets resultat vil efter indregning af over- eller underdækning altid udgøre 0 kr.

Selskabet har ikke foretaget forrentning af indskudskapitalen.

**BALANCEN****Materielle anlægsaktiver**

Kraftvarmeanlæg, distributionsanlæg samt andre anlæg og inventar måles til kostpris med fradrag af akkumulerede af- og nedskrivninger.

Afskrivningsgrundlaget er kostpris med fradrag af den skønnede restværdi efter afsluttet brugstid. Der afskrives ikke på grund.

Kostprisen omfatter anskaffelsesprisen samt omkostninger direkte tilknyttet anskaffelsen indtil det tidspunkt, hvor aktivet er klar til at blive taget i brug.

Der foretages lineære afskrivninger baseret på følgende vurdering af aktivernes forventede brugstider og restværdi:

|                              | Brugstid | Restværdi |
|------------------------------|----------|-----------|
| Kraftvarmeanlæg.....         | 15 år    | 0         |
| Distributionsanlæg.....      | 15 år    | 0         |
| Andre anlæg og inventar..... | 5-15 år  | 0         |

Fortjeneste eller tab ved afhændelse af materielle anlægsaktiver opgøres som forskellen mellem salgspris med fradrag af salgsomkostninger og den regnskabsmæssige værdi på salgstidspunktet. Fortjeneste eller tab indregnes i resultatopgørelsen under afskrivninger.

**Værdiforringelse af anlægsaktiver**

Den regnskabsmæssige værdi af materielle anlægsaktiver, der ikke måles til dagsværdi, vurderes årligt for indikationer på værdiforringelse ud over det, som udtrykkes ved afskrivning.

Foreligger der indikationer på værdiforringelse, foretages nedskrivningstest af hvert enkelt aktiv henholdsvis gruppe af aktiver. Der foretages nedskrivning til genindvindingsværdien, hvis denne er lavere end den regnskabsmæssige værdi.

Genindvindingsværdi er den højeste værdi af nettosalgspris og kapitalværdi. Kapitalværdien opgøres som nutidsværdien af de forventede nettopengestrømme fra anvendelsen af aktivet eller aktivgruppen og forventede nettopengestrømme ved salg af aktivet eller aktivgruppen efter endt brugstid.

## ANVENDT REGNSKABSPRAKSIS

### **Tilgodehavender**

Tilgodehavender måles til amortiseret kostpris. Værdien reduceres med nedskrivning til imødegåelse af forventede tab.

### **Periodeafgrænsningsposter, aktiver**

Periodeafgrænsningsposter indregnet under aktiver omfatter afholdte omkostninger vedrørende efterfølgende regnskabsår.

### **Værdipapirer**

Værdipapirer indregnet under omsætningsaktiver omfatter ikke børsnoterede værdipapirer, der måles til kostpris.

### **Resultat til indregning i kommende års priser**

Årets over- eller underdækning opgøres som forskellen mellem omkostningerne og de fakturerede indtægter efter varmforsyningsloven. Beløbet indregnes i varmeindtægterne og optages i balancen enten som gæld eller tilgodehavender.

### **Egenkapital**

Fra den 1. marts 1981 og fremefter har fjernvarmeværker været omfattet af prisbestemmelserne i den gældende varmforsyningslov. Af denne lov fremgår det, at varmforsyningsvirksomheder ikke må opspare overskud. Som følge heraf er egenkapitalen pr. 31. december 2020 uændret i forhold til basisegenkapitalen pr. 1. marts 1981.

### **Gældsforpligtelser**

Gældsforpligtelser er målt til amortiseret kostpris svarende til den nominelle værdi.

**RESULTATOPGØRELSE 1. JANUAR - 31. DECEMBER**

|   | Note | 2020<br>kr. | 2019<br>kr. |
|---|------|-------------|-------------|
| <b>SALG AF VARME OG BIDRAG.....</b>   | 1    | 14.629.523  | 15.716.004  |
| Årets resultat efter varmemforsyningsloven til indregning i<br>kommende års priser..... |      | -749.522    | 1.082.769   |
| <b>NETTOOMSÆTNING.....</b>  |      | 13.880.001  | 16.798.773  |
| Produktionsomkostninger.....  | 2    | -10.300.800 | -12.979.757 |
| Distributionsomkostninger.....  | 4    | -2.594.577  | -2.715.427  |
| Administrationsomkostninger.....  | 5    | -997.978    | -1.114.277  |
| <b>RESULTAT AF PRIMÆR DRIFT.....</b>  |      | -13.354     | -10.688     |
| Andre driftsindtægter.....  | 6    | 37.910      | 30.407      |
| <b>RESULTAT FØR RENTER.....</b>   |      | 24.556      | 19.719      |
| Finansielle omkostninger.....   | 7    | -24.556     | -19.719     |
| <b>RESULTAT FØR ÅRSREGULERINGER.....</b>  |      | 0           | 0           |
| Årsreguleringer.....  | 16   | 0           | 0           |
| <b>RESULTAT FØR SKAT.....</b>   |      | 0           | 0           |
| Skat af årets resultat.....   |      | 0           | 0           |
| <b>ÅRETS RESULTAT.....</b>  |      | 0           | 0           |
| <b>FORSLAG TIL RESULTATDISPONERING</b>  |      |             |             |
| Årets resultat efter varmemforsyningsloven til indregning i<br>kommende års priser..... |      | 749.522     | -1.082.769  |
| Årsreguleringer.....  |      | 0           | 0           |
| <b>ÅRETS RESULTAT.....</b>  |      | 749.522     | -1.082.769  |
| Overført fra sidste år.....   |      | 2.133.647   | 3.216.416   |
| Overføres til næste år.....   |      | -2.883.169  | -2.133.647  |
| <b>I ALT.....</b>   |      | 0           | 0           |

## BALANCE 31. DECEMBER

| AKTIVER                                       | Note     | 2020<br>kr.       | 2019<br>kr.       |
|---|----------|-------------------|-------------------|
| Kraftvarmeværk.....                           |          | 0                 | 0                 |
| Distributionsanlæg.....                       |          | 5.210.386         | 4.767.684         |
| Andre anlæg og inventar.....                  |          | 251.217           | 350.659           |
| Materielle anlægsaktiver under opførelse..... |          | 12.567.972        | 613.477           |
| <b>Materielle anlægsaktiver.....</b>          | <b>8</b> | <b>18.029.575</b> | <b>5.731.820</b>  |
| <b>ANLÆGSAKTIVER.....</b>                     |          | <b>18.029.575</b> | <b>5.731.820</b>  |
| Efterbetalinger.....                          |          | 377.197           | 673.452           |
| Andre tilgodehavender.....                    |          | 221               | 58.722            |
| Moms.....                                     |          | 7.287.923         | 2.090.498         |
| Periodeafgrænsningsposter.....                |          | 92.408            | 90.850            |
| <b>Tilgodehavender.....</b>                   |          | <b>7.757.749</b>  | <b>2.913.522</b>  |
| Andre værdipapirer.....                       |          | 1.000             | 1.000             |
| <b>Værdipapirer.....</b>                      |          | <b>1.000</b>      | <b>1.000</b>      |
| Kassebeholdning.....                          |          | 11.634            | 509               |
| Indestående i pengeinstitutter.....           |          | 0                 | 1.811.825         |
| <b>Likvide beholdninger.....</b>              |          | <b>11.634</b>     | <b>1.812.334</b>  |
| <b>OMSÆTNINGSAKTIVER.....</b>                 |          | <b>7.770.383</b>  | <b>4.726.856</b>  |
| <b>AKTIVER.....</b>                           |          | <b>25.799.958</b> | <b>10.458.676</b> |

## BALANCE 31. DECEMBER

| PASSIVER                                       | Note      | 2020<br>kr.       | 2019<br>kr.       |
|--|-----------|-------------------|-------------------|
| Tilslutningsbidrag 1. marts 1981 .....         |           | 2.984.626         | 2.984.626         |
| <b>EGENKAPITAL</b> .....                       | <b>9</b>  | <b>2.984.626</b>  | <b>2.984.626</b>  |
| Indefrosset feriepenge .....                   |           | 237.305           | 78.099            |
| <b>Langfristede gældsforpligtelser</b> .....   | <b>10</b> | <b>237.305</b>    | <b>78.099</b>     |
| Tilbagebetalinger .....                        |           | 1.775.154         | 1.194.778         |
| Leverandører af varer og tjenesteydelser ..... |           | 16.236.819        | 3.751.667         |
| Gæld til pengeinstitutter .....                |           | 1.300.393         | 0                 |
| Anden gæld .....                               | 11        | 382.492           | 315.859           |
| Årsreguleringer .....                          | 16        | 2.883.169         | 2.133.647         |
| <b>Kortfristede gældsforpligtelser</b> .....   |           | <b>22.578.027</b> | <b>7.395.951</b>  |
| <b>GÆLDSFORPLIGTELSE</b> .....                 |           | <b>22.815.332</b> | <b>7.474.050</b>  |
| <b>PASSIVER</b> .....                          |           | <b>25.799.958</b> | <b>10.458.676</b> |
| Eventualposter mv.                             | 12        |                   |                   |
| Pantsætninger og sikkerhedsstillelser          | 13        |                   |                   |
| Nærtstående parter                             | 14        |                   |                   |
| Medarbejderforhold                             | 15        |                   |                   |
| Årsreguleringer                                | 16        |                   |                   |

## NOTER

|  | 2020<br>kr.       | 2019<br>kr.       | Note     |
|--|-------------------|-------------------|----------|
| <b>Salg af varme og bidrag</b>                         |                   |                   | <b>1</b> |
| Forbrugsbidrag.....                                    | 9.020.753         | 9.449.421         |          |
| 2020: 22.452 MWh a 400 kr.                             |                   |                   |          |
| 2019: 23.591 MWh a 400 kr.                             |                   |                   |          |
| Arealbidrag.....                                       | 4.395.233         | 4.394.484         |          |
| Abonnementsbidrag.....                                 | 1.298.109         | 1.300.060         |          |
| Reguleringer til tidligere år og tab på debitorer..... | -42.519           | -25.853           |          |
| Salg af el inkl. CO <sup>2</sup> -tilskud.....         | -42.053           | 597.892           |          |
| 2020: 0 MWh  |                   |                   |          |
| 2019: 0 MWh  |                   |                   |          |
|  | <b>14.629.523</b> | <b>15.716.004</b> |          |
| <b>Produktionsomkostninger</b>                         |                   |                   | <b>2</b> |
| Gaskøb.....  | 4.611.815         | 8.498.693         |          |
| 2020: 1.244.268 m <sup>3</sup>                         |                   |                   |          |
| 2019: 2.103.267 m <sup>3</sup>                         |                   |                   |          |
| El-køb, elpatron.....                                  | 3.542.599         | 2.352.930         |          |
| 2020: 16.864 MWh                                       |                   |                   |          |
| 2019: 8.882 MWh  |                   |                   |          |
| Køb af CO2 kvoter.....                                 | 249.624           | 0                 |          |
| Indirekte produktionsomkostninger, jf. note 3.....     | 1.771.244         | 1.868.797         |          |
| Afskrivninger, kraftvarmeværk.....                     | 0                 | 134.842           |          |
| Afskrivninger, andre anlæg og inventar.....            | 125.518           | 124.495           |          |
|  | <b>10.300.800</b> | <b>12.979.757</b> |          |
| <b>Indirekte produktionsomkostninger</b>               |                   |                   | <b>3</b> |
| <b>Lønninger</b>                                       |                   |                   |          |
| Lønninger inkl. pensioner.....                         | 891.061           | 879.011           |          |
| Sociale bidrag.....                                    | 18.833            | 19.456            |          |
| Kurser.....  | 0                 | 4.377             |          |
| Kørsel.....  | 2.347             | 2.952             |          |
| Arbejdstøj.....  | 8.398             | 12.165            |          |
|  | <b>920.639</b>    | <b>917.961</b>    |          |
| <b>Vedligeholdelse af produktionsanlæg</b>             |                   |                   |          |
| Vandbehandling.....                                    | 26.409            | 28.157            |          |
| Kedler.....  | 112.297           | 70.860            |          |
| Motorer i øvrigt.....                                  | 42.523            | 2.120             |          |
| Øvrige produktionsanlæg.....                           | 109.560           | 150.294           |          |
|  | <b>290.789</b>    | <b>251.431</b>    |          |
| <b>Driftsomkostninger</b>                              |                   |                   |          |
| El.....  | 122.397           | 113.116           |          |
| Vand og vandafledningsafgift.....                      | 33.121            | 107.387           |          |
| Renovation.....  | 31.214            | 23.361            |          |
|  | <b>186.732</b>    | <b>243.864</b>    |          |



## NOTER

|   | 2020<br>kr.      | 2019<br>kr.      | Note     |
|---|------------------|------------------|----------|
| <b>Indirekte produktionsomkostninger (fortsat)</b>  |                  |                  | <b>3</b> |
| <b>Øvrige produktionsomkostninger</b>               |                  |                  |          |
| Forsikringer.....                                   | 116.160          | 133.947          |          |
| Telefon.....  | 13.545           | 27.463           |          |
| Autodrift.....                                      | 25.254           | 9.265            |          |
| Energirådgivning- og -tilsyn mv.....                | 214.440          | 281.113          |          |
| Teknisk rådgivning.....                             | 3.685            | 3.753            |          |
|   | <b>373.084</b>   | <b>455.541</b>   |          |
| <b>Indirekte produktionsomkostninger i alt.....</b> | <b>1.771.244</b> | <b>1.868.797</b> |          |
| <br>  |                  |                  |          |
| <b>Distributionsomkostninger</b>                    |                  |                  | <b>4</b> |
| Lønninger inkl. pension.....                        | 929.942          | 888.632          |          |
| Sociale bidrag.....                                 | 21.523           | 22.235           |          |
| Kursusudgifter.....                                 | 0                | 1.809            |          |
| Kørsel.....   | 782              | 1.487            |          |
| Autodrift.....                                      | 134.687          | 49.415           |          |
| Telefon.....  | 10.159           | 20.597           |          |
| El.....   | 71.398           | 65.984           |          |
| Forsikringer.....                                   | 5.314            | 5.314            |          |
| Ledningsnet, vedligeholdelse.....                   | 310.494          | 349.889          |          |
| Målere.....   | 92.606           | 265.901          |          |
| Afskrivninger, ledningsnet.....                     | 1.017.672        | 1.044.164        |          |
|   | <b>2.594.577</b> | <b>2.715.427</b> |          |
| <br>  |                  |                  |          |
| <b>Administrationsomkostninger</b>                  |                  |                  | <b>5</b> |
| <b>Personaleomkostninger</b>                        |                  |                  |          |
| Gager inkl. pension.....                            | 437.323          | 428.765          |          |
| Sociale bidrag.....                                 | 13.452           | 13.897           |          |
| Kørsel.....   | 782              | 2.995            |          |
| Kursusudgifter.....                                 | 0                | 2.859            |          |
| Personaleudgifter.....                              | 11.617           | 16.869           |          |
|   | <b>463.174</b>   | <b>465.385</b>   |          |

## NOTER

|  | 2020<br>kr.    | 2019<br>kr.      | Note     |
|--|----------------|------------------|----------|
| <b>Administrationsomkostninger (fortsat)</b>   |                |                  | <b>5</b> |
| <b>Kontorhold</b>                              |                |                  |          |
| El.....  | 10.200         | 9.426            |          |
| Forsikringer.....                              | 6.083          | 7.019            |          |
| Kontorhold.....                                | 13.590         | 11.651           |          |
| Annoncer og reklame.....                       | 10.099         | 10.788           |          |
| Telefon.....                                   | 10.159         | 20.597           |          |
| Edb-udgifter.....                              | 59.639         | 90.051           |          |
| PBS-udgifter.....                              | 41.812         | 41.053           |          |
| Porto og gebyrer.....                          | 9.150          | 13.276           |          |
| Gebyr, Dataløn.....                            | 5.152          | 4.938            |          |
| Vederlag, formand.....                         | 60.000         | 68.000           |          |
| Generalforsamling, rejser og møder.....        | 20.710         | 66.193           |          |
| Kontingenter.....                              | 154.449        | 141.815          |          |
| Udgifter til administration af kvoteloven..... | 45.588         | 84.215           |          |
| Autodrift.....                                 | 8.418          | 3.088            |          |
|  | <b>455.049</b> | <b>572.110</b>   |          |
| <b>Øvrige</b>                                  |                |                  |          |
| Revision.....                                  | 52.000         | 50.000           |          |
| Rådgivning og anden assistance.....            | 5.500          | 5.200            |          |
| Juridisk assistance.....                       | 22.255         | 21.582           |          |
|  | <b>79.755</b>  | <b>76.782</b>    |          |
| <b>Administrationsomkostninger i alt .....</b> | <b>997.978</b> | <b>1.114.277</b> |          |
| <b>Andre driftsindtægter</b>                   |                |                  | <b>6</b> |
| Salg af materialer.....                        | 5.745          | 737              |          |
| Gebyrer/bidrag.....                            | 32.165         | 29.670           |          |
|  | <b>37.910</b>  | <b>30.407</b>    |          |
| <b>Finansielle omkostninger</b>                |                |                  | <b>7</b> |
| Pengeinstitut.....                             | 24.556         | 19.719           |          |
|  | <b>24.556</b>  | <b>19.719</b>    |          |

## NOTER

|   |                           |                          |                    |  | Note      |
|---|---------------------------|--------------------------|--------------------|--|-----------|
| <b>Materielle anlægsaktiver</b>                         |                           |                          |                    |  | <b>8</b>  |
|   | Kraftvarme-<br>anlæg m.v. | Ledningsnet              | Øvrige<br>anlæg    | Mat. anlægs-<br>aktiver under<br>opførelse |           |
| Kostpris 1. januar 2020.....                            | 36.929.216                | 52.979.509               | 7.413.067          | 613.478                                    |           |
| Tilgang.....  | 0                         | 1.460.930                | 25.520             | 11.954.495                                 |           |
| <b>Kostpris 31. december 2020...</b>                    | <b>36.929.216</b>         | <b>54.440.439</b>        | <b>7.438.587</b>   | <b>12.567.973</b>                          |           |
| Afskrivninger 1. januar 2020....                        | 36.929.216                | 48.212.381               | 7.061.851          | 0  |           |
| Årets afskrivninger .....                               | 0                         | 1.017.672                | 125.518            | 0  |           |
| <b>Afskrivninger 31. december<br/>2020.....</b>         | <b>36.929.216</b>         | <b>49.230.053</b>        | <b>7.187.369</b>   | <b>0</b>                                   |           |
| <b>Regnskabsmæssig værdi 31.<br/>december 2020.....</b> | <b>0</b>                  | <b>5.210.386</b>         | <b>251.218</b>     | <b>12.567.973</b>                          |           |
|   |                           |                          | <b>2020</b>        | <b>2019</b>                                |           |
|   |                           |                          | kr.                | kr.  |           |
| <b>Egenkapital</b>                                      |                           |                          |                    |  | <b>9</b>  |
| Basiskapital 1. oktober.....                            |                           |                          | 2.984.626          | 2.984.626                                  |           |
|   |                           |                          | <b>2.984.626</b>   | <b>2.984.626</b>                           |           |
| <b>Langfristede gældsforpligtelser</b>                  |                           |                          |                    |  | <b>10</b> |
|   | 1/1 2020<br>gæld i alt    | 31/12 2020<br>gæld i alt | Afdrag<br>næste år | Restgæld<br>efter 5 år                     |           |
| Indefrosset feriepenge.....                             | 78.099                    | 237.305                  | 0                  | 0  |           |
|   | <b>78.099</b>             | <b>237.305</b>           | <b>0</b>           | <b>0</b>                                   |           |
|   |                           |                          | <b>2020</b>        | <b>2019</b>                                |           |
|   |                           |                          | kr.                | kr.  |           |
| <b>Anden gæld</b>                                       |                           |                          |                    |  | <b>11</b> |
| Diverse omkostningskreditorer.....                      |                           |                          | 4.580              | 4.743                                      |           |
| A-skat og AM-bidrag m.m.....                            |                           |                          | 244.820            | 60.778                                     |           |
| ATP og sociale udgifter.....                            |                           |                          | 3.408              | 3.408                                      |           |
| Feriepengeforpligtelse.....                             |                           |                          | 129.612            | 246.567                                    |           |
| Beskattede feriepenge.....                              |                           |                          | 72                 | 363  |           |
|   |                           |                          | <b>382.492</b>     | <b>315.859</b>                             |           |

## NOTER

|  | Note |
|--|------|
| Eventualposter mv.   | 12   |
| Eventualforpligtelser<br>Der er ingen eventualforpligtelser.   |      |
| Pantsætninger og sikkerhedsstillelser<br>Der er ingen pantsætninger og sikkerhedsstillelser.                                   | 13   |
| Nærtstående parter   | 14   |
| Transaktioner med nærtstående parter<br>Selskabet har leveret varme til bestyrelsesmedlemmer på normale handelsmæssige vilkår. |      |

## NOTER

|  | 2020<br>kr.      | 2019<br>kr.       | Note      |
|--|------------------|-------------------|-----------|
| <b>Medarbejderforhold</b>  |                  |                   | <b>15</b> |
| Antal personer beskæftiget i gennemsnit.....   | 4                | 4                 |           |
| De samlede personaleomkostninger udgør:  |                  |                   |           |
| Udgiftsført, note 3.....   | 891.061          | 879.011           |           |
| Udgiftsført, note 4.....   | 929.942          | 888.632           |           |
| Udgiftsført, note 5.....   | 437.323          | 428.765           |           |
|  | <b>2.258.326</b> | <b>2.196.408</b>  |           |
| <b>Årsreguleringer</b>   |                  |                   | <b>16</b> |
| Årets resultat før årsreguleringer.....  | 0                | 0                 |           |
| Afskrivninger ifølge årsregnskabsloven tilbageført.....  | 1.143.190        | 1.303.501         |           |
| Afskrivninger ifølge varmforsyningsloven.....  | -1.143.190       | -1.303.501        |           |
| Indregnet over-/underdækning i omsætningen efter varme-<br>forsyningsloven.....                | 749.522          | -1.082.769        |           |
| <b>Årets resultat ifølge varmforsyningsloven.....</b>  | <b>749.522</b>   | <b>-1.082.769</b> |           |
| Overført resultat efter varmforsyningsloven til indregning i<br>kommende års priser primo..... | 2.133.647        | 3.216.416         |           |
|  | <b>2.883.169</b> | <b>2.133.647</b>  |           |